

So einfach: Ihre Größe.

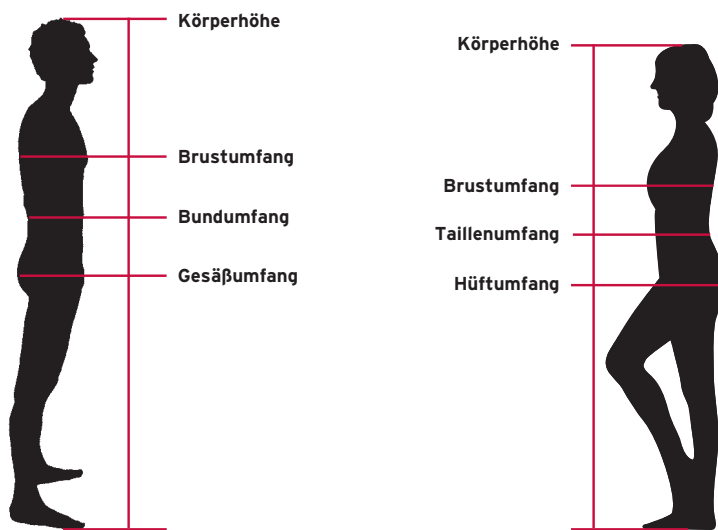
Sie brauchen Ihre Größe?

Kein Problem:

- 1) **Messen Sie Ihre Körperhöhe** senkrecht vom Scheitel bis zur Fußsohle, ohne Schuhe.
- 2) **Messen Sie den Brustumfang** waagrecht über der stärksten Stelle der Brust, **den Bundumfang** entlang des Hosensbundes **und den Gesäßumfang** waagrecht über der stärksten Stelle des Gesäßes (achten Sie dabei unbedingt darauf, dass Sie anliegend über dünnen Kleidungsstücken messen - ohne einzuschneiden)

Wenn Sie **Herren- und Unisex-INTEX-Größen** brauchen, schauen Sie bei 3).

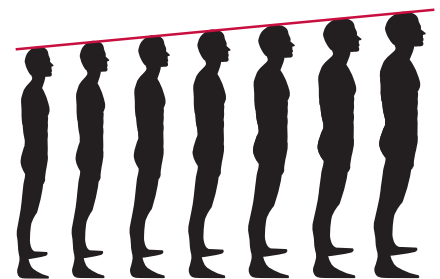
Brauchen Sie **Damengrößen und Damen-INTEX-Größen**, schauen Sie bei 4).



Alle angegebenen Maße auf dieser Doppelseite sind Körpermaße in cm.

Klassisches Größenmodell

Mit zunehmenden Umfangsmaßen steigt die Körperhöhe. Diesem Größenmodell entspricht die Berechnung der schlanken, normalen und untersetzten Herrengrößen.



Größenmodell auf Basis von INTEX

Für einige BP-Kollektionen brauchen Sie Ihre Größe auf Basis von INTEX. Diese finden Sie unter 3) bzw. 4) für Damen. Bei diesem System bleibt mit zunehmenden Umfangsmaßen die Körperhöhe konstant.

- kurz (s)** Damen 160 cm, Herren 170 cm
- normal (n)** Damen 168 cm, Herren 180 cm
- lang (L)** Damen 176 cm, Herren 190 cm



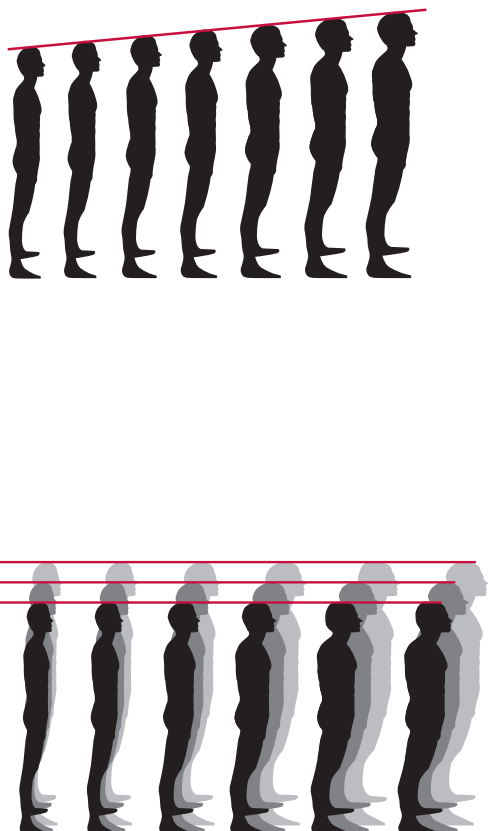
Immer wenn Sie dieses Icon sehen, ist der Artikel in Größen erhältlich, die auf Intex basieren.

1)
2)

3) 
4) 

Noch einfacher zu Ihrer Größe:
unser Internet-Rechner!

www.bp-feelthedifference.de/grossenfinder



1) Körperhöhe in cm	156	158	160	162	164	166	168	170	172	174	176	178	180	182	184	186	188	190	192	194	201
Schrittlänge in cm (Herren/Unisex)	64	66	68	70	72	74	76	78	79	80	82	83	84	85	86	87	88	89	90		93

2) Finden Sie Ihre **KLASSISCHE** Herren-/Unisex-Größe:

Brustumfang	Bundumfang	Gesäßumfang																			Hemdgröße	Jeansgröße					
78-81	66-69	84-87	Gr. 19 (XS)			Gr. 40 (XS)																					35/36
82-85	70-73	88-91		Gr. 20 (XS)		Gr. 42 (XS)																				35/36	28
86-89	74-77	92-95			Gr. 21 (S)		Gr. 44 (S)																			37/38	29,30
90-93	78-81	96-99				Gr. 22 (S)		Gr. 46 (S)																		37/38	31,32
94-97	82-85	100-103					Gr. 23 (M)		Gr. 48 (M)																	39/40	33
98-101	86-89	104-107						Gr. 24 (M)		Gr. 50 (M)																39/40	34
102-105	90-94	108-111							Gr. 25 (L)		Gr. 52 (L)															41/42	36
106-109	95-99	112-115								Gr. 26 (L)			Gr. 54 (L)													41/42	38
110-113	100-104	116-118									Gr. 27 (XL)			Gr. 56 (XL)												43/44	40
114-117	105-109	119-121										Gr. 28 (XL)			Gr. 58 (XL)											43/44	42
118-121	110-114	122-124											Gr. 29 (2XL)			Gr. 60 (2XL)										45/46	
122-125	115-119	125-127												Gr. 30 (2XL)			Gr. 62 (2XL)									45/46	
126-129	120-124	128-130												Gr. 31 (3XL)			Gr. 64 (3XL)									47/48	
130-133	125-129	131-133												Gr. 32 (3XL)			Gr. 66 (3XL)									47/48	
134-137	130-134	134-136												Gr. 33 (4XL)			Gr. 68 (4XL)									49/50	
138-141	135-139	137-139												Gr. 34 (4XL)			Gr. 70 (4XL)									49/50	

1) Körperhöhe in cm	156	158	160	162	164	166	168	170	172	174	176	178	180	182	184	186	188	190	192	194
Schrittlänge in cm (INTEX)	73	74	75	76	77	78	79	80	81	82	83	84	85	86	87	88	89			

3) Finden Sie Ihre Herren-/Unisexgröße auf Basis von **INTEX**:

Brustumfang	Bundumfang	Gesäßumfang	INTEX																								
78-81	66-69	84-87	Unisex				Gr. XSs			Gr. XSn																	
			Herren				Gr. 40S			Gr. 40N																	
82-85	70-73	88-91	Unisex				Gr. XSs			Gr. XSn																	
			Herren				Gr. 42S			Gr. 42N																	
86-89	74-77	92-95	Unisex				Gr. Ss			Gr. Sn																	
			Herren				Gr. 44S			Gr. 44N																	
90-93	78-81	96-99	Unisex				Gr. Ss			Gr. Sn																	
			Herren				Gr. 46S			Gr. 46N																	
94-97	82-85	100-103	Unisex				Gr. Ms			Gr. Mn																	
			Herren				Gr. 48S			Gr. 48N																	
98-101	86-89	104-107	Unisex				Gr. Ms			Gr. Mn																	
			Herren				Gr. 50S			Gr. 50N																	
102-105	90-94	108-111	Unisex				Gr. Ls			Gr. Ln																	
			Herren				Gr. 52S			Gr. 52N																	
106-109	95-99	112-115	Unisex				Gr. Ls			Gr. Ln																	
			Herren				Gr. 54S			Gr. 54N																	
110-113	100-104	116-118	Unisex				Gr. XLs			Gr. XLn																	
			Herren				Gr. 56S			Gr. 56N																	
114-117	105-109	119-121	Unisex				Gr. XLs			Gr. XLn																	
			Herren				Gr. 58S			Gr. 58N																	
118-121	110-114	122-124	Unisex				Gr. 2XLs			Gr. 2XLn																	
			Herren				Gr. 60S			Gr. 60N																	
122-125	115-119	125-127	Unisex				Gr. 2XLs			Gr. 2XLn																	
			Herren				Gr. 62S			Gr. 62N																	
126-129	120-124	128-130	Unisex				Gr. 3XLs			Gr. 3XLn																	
			Herren				Gr. 64S			Gr. 64N																	
130-133	125-129	131-133	Unisex				Gr. 3XLs			Gr. 3XLn																	
			Herren				Gr. 66S			Gr. 66N																	
134-137	130-134	134-136	Unisex				Gr. 4XLs			Gr. 4XLn																	
			Herren				Gr. 68S			Gr. 68N																	

1) Körperhöhe in cm	156	158	160	162	164	166	168	170	172	174	176	178	180		
Schrittlänge in cm (Damen)	72	73	74	75	76	77	78	79	80	81	82	83	84	85	86

4) Finden Sie Ihre **DAMEN-/Unisex-Größe:**

Brustumfang	Taillenumfang	Hüftumfang	Damengröße auf Basis von INTEX:						Damen-Normalgröße (Körperhöhe = 165-172 cm)																		
74-77	60-63	84-87	Gr. 32S			Gr. 32N			Gr. 32L					Gr. 32 (XS)													
78-81	64-66	88-91	Gr. 34S			Gr. 34N			Gr. 34L					Gr. 34 (XS)													27
82-85	67-69	92-95	Gr. 36S			Gr. 36N			Gr. 36L					Gr. 36 (S)													27,28
86-89	70-73	96-98	Gr. 38S			Gr. 38N			Gr. 38L					Gr. 38 (S)													29
90-93	74-77	99-101	Gr. 40S			Gr. 40N			Gr. 40L					Gr. 40 (M)													30
94-97	78-81	102-104	Gr. 42S			Gr. 42N			Gr. 42L					Gr. 42 (M)													31,32
98-101	82-85	105-107	Gr. 44S			Gr. 44N			Gr. 44L					Gr. 44 (L)													33
102-106	86-90	108-111	Gr. 46S			Gr. 46N			Gr. 46L					Gr. 46 (L)													34,36
107-112	91-97	112-116	Gr. 48S			Gr. 48N			Gr. 48L					Gr. 48 (XL)													38
113-118	98-103	117-121	Gr. 50S			Gr. 50N			Gr. 50L					Gr. 50 (XL)													40
119-124	104-110	122-126	Gr. 52S			Gr. 52N			Gr. 52L					Gr. 52 (2XL)													42
125-130	111-116	127-131	Gr. 54S			Gr. 54N			Gr. 54L					Gr. 54 (2XL)													
131-136	117-123	132-136	Gr. 56S			Gr. 56N			Gr. 56L					Gr. 56 (3XL)													
137-142	124-129	137-141	Gr. 58S			Gr. 58N			Gr. 58L					Gr. 58 (3XL)													
143-148	130-136	142-146	Gr. 60S			Gr. 60N			Gr. 60L					Gr. 60 (4XL)													
149-154	137-142	147-151	Gr. 62S			Gr. 62N			Gr. 62L					Gr. 62 (4XL)													